

# マイコン

## MPLAB X IDE v6.00 メニューの日本語化

MPLAB X IDE と Apache NetBeansの関係性が(私が)不明な状態で掲載するのまいかなものかと思ったが、ネットで拾った情報で、試したら日本語メニューになった。

### 【環境】

- Windows11
- MPLAB X v6.00 (MPLABX-v6.00-windows-installer.exe)
- MPLAB XC8 (xc8-v2.36-full-install-windows-x64-installer.exe)

NetBeansの日本語翻訳 junichi11氏


<https://github.com/junichi11/netbeans-translations-ja>

<https://github.com/junichi11/netbeans-translations-ja/releases>

-> org-apache-netbeans-localise-ja-0.0.3.nbm

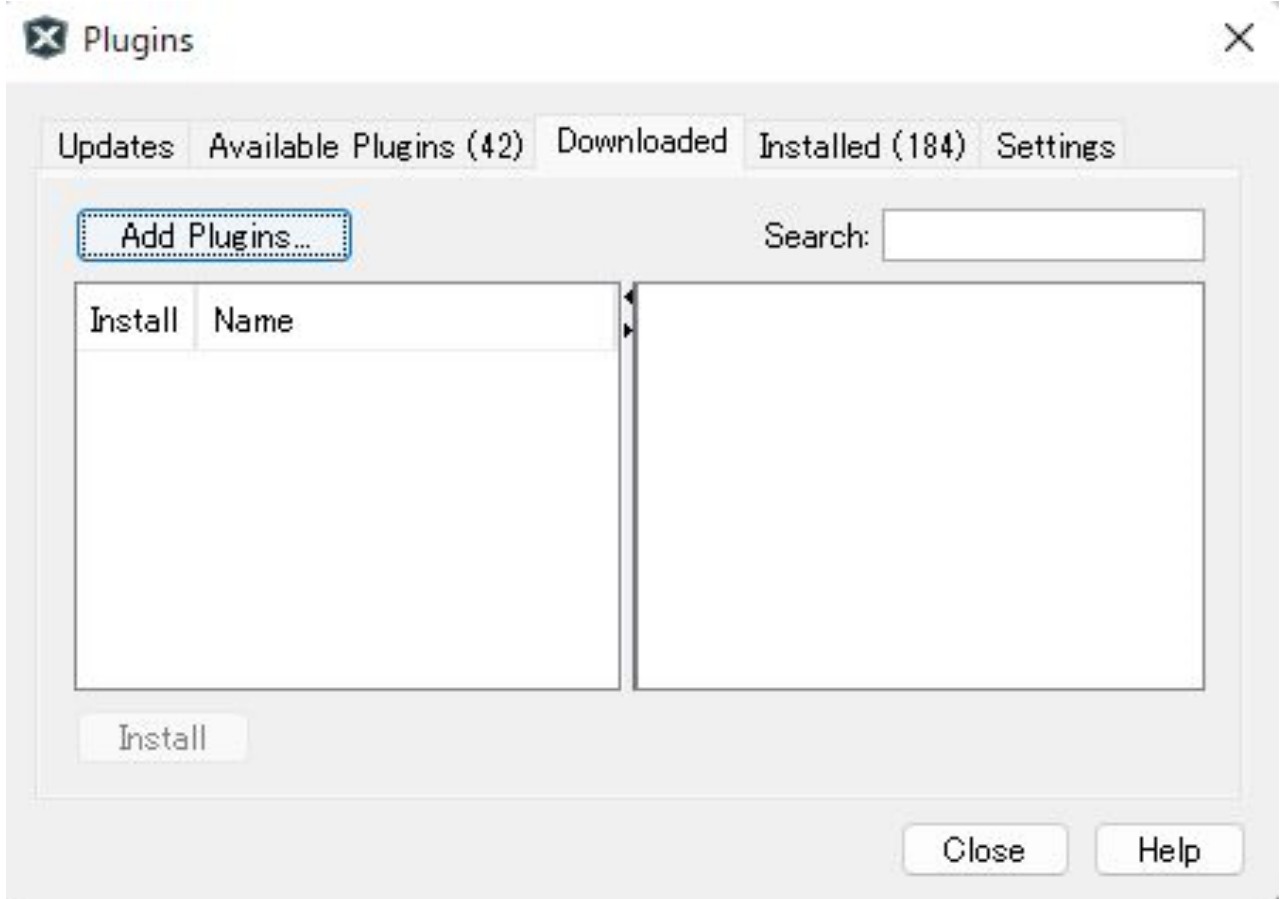
### 【適用方法】

1. MPLAB X v6.00 インストール
2. MPLAB XC8 インストール
3. MPLAB X v6.00を立ち上げる
4. メニューから「Tools」「Plugins」を選択

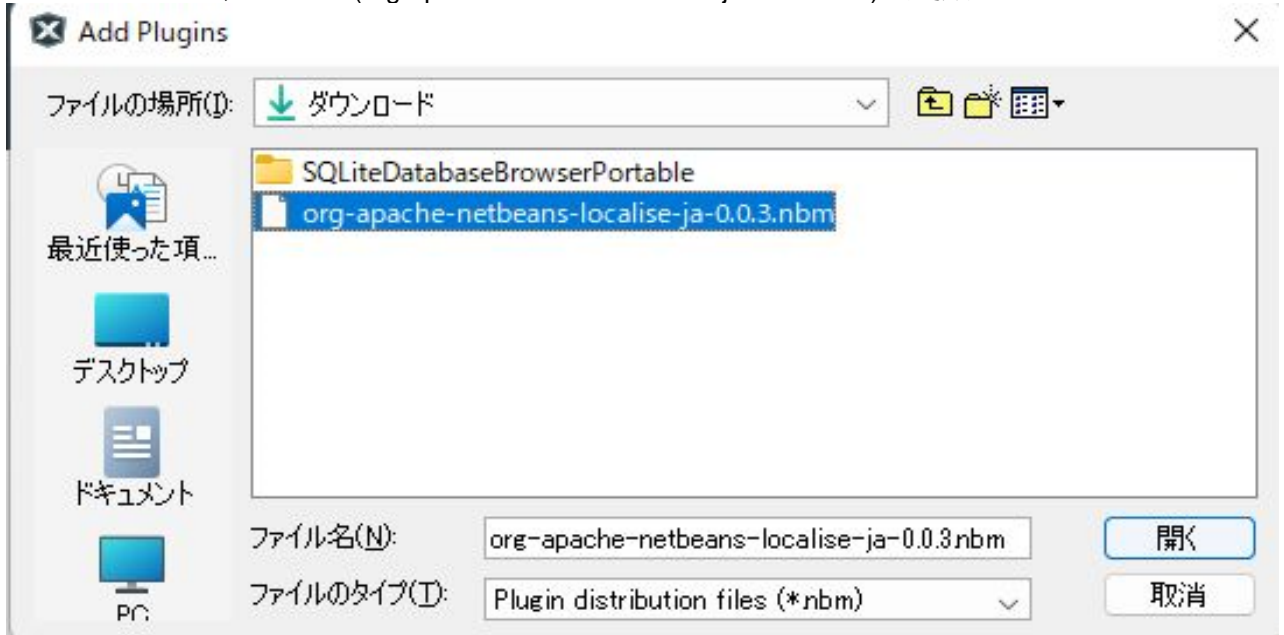


5. 「Download」タブの「Add Plugins」をクリック

# マイコン

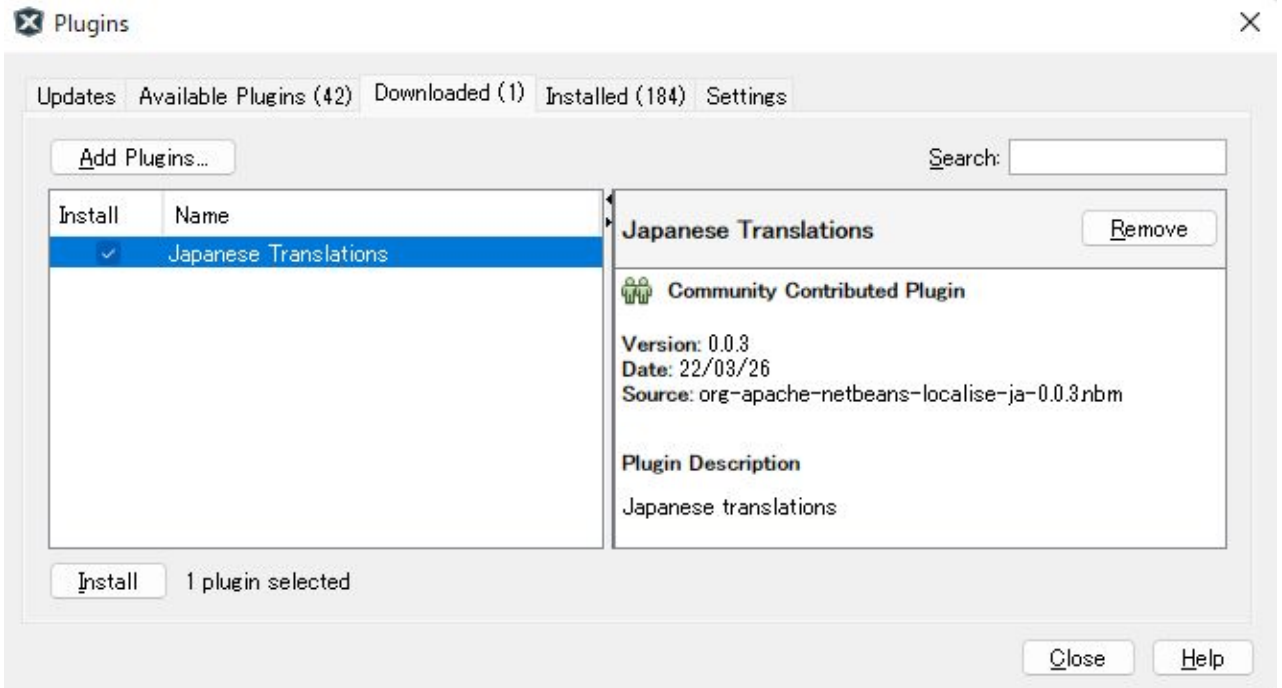


6. ダウンロードした、ファイル(org-apache-netbeans-localise-ja-0.0.3.nbm)を選択する



7. 「Install」をクリックする

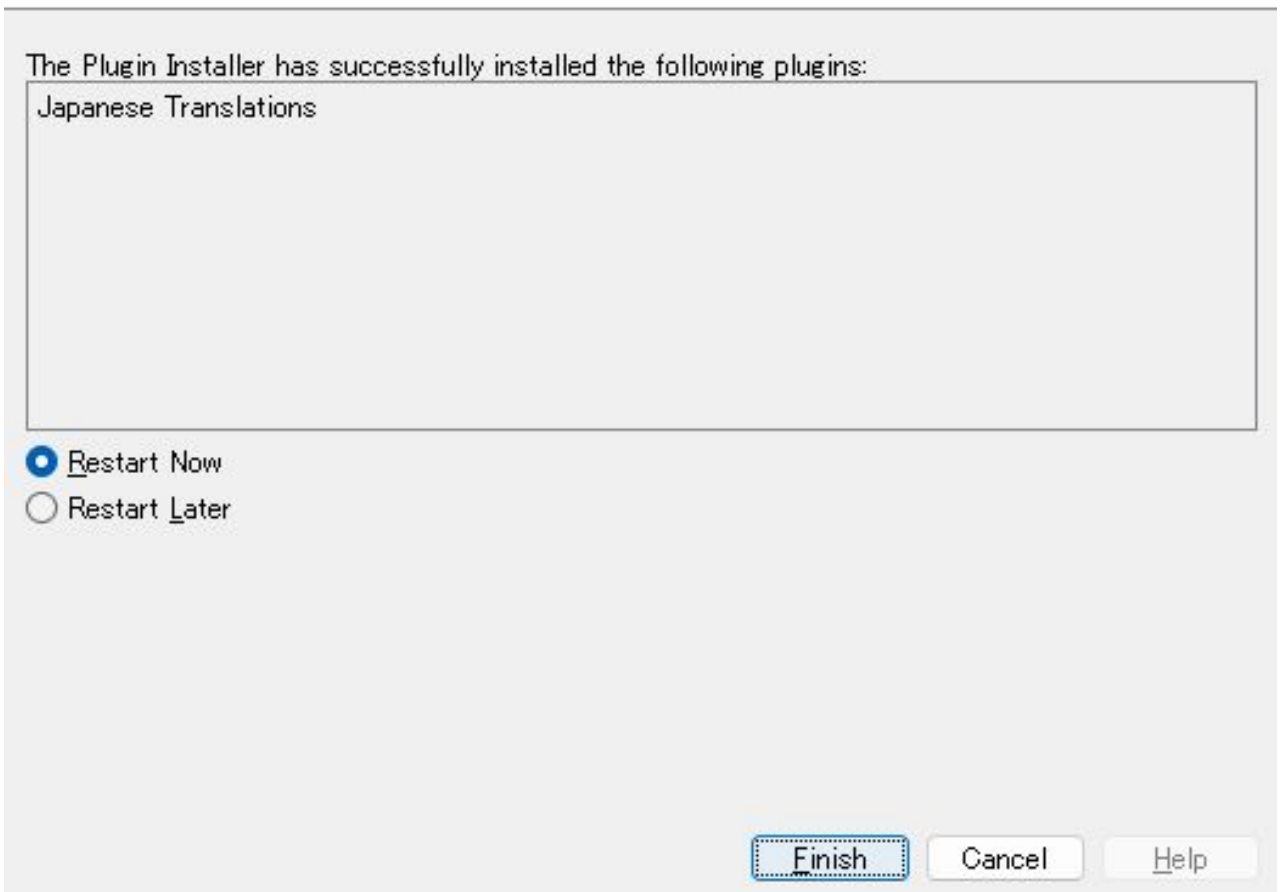
# マイコン



8. 新たに[plugin Installer]ウィンドウがたちがるので、「Install」「Next」と進めていくと、MPLAB X IDE のリスタートの選択が出るので、リスタートする。おそらく、Restart Laterを選択しても、アプリを再立ち上げで反映されるはず。。。。




**Restart application to complete installation**  
Restart application to finish plugin installation.



# マイコン

## 9. 「Restart

Now」を選択し、「Finish」をクリックすると、アプリが終了 起動して、日本語メニューとなった



添付ファイル::

一意的なソリューション ID: #1008

製作者: n/a

最終更新: 2026-05-05 06:17